

ナーシング チャンネル Nursing Channel↑

ご利用の手引き

(利用者様)

株式会社東京サウンド・プロダクション

1. 利用者個人登録設定

ナーシングチャンネルのアドレスへアクセスします。

(<https://www.nur-chan.jp/>)

ナーシングチャンネル Nursing Channel

看護・医療・医療教育 NURSING & CARE & MEDICAL

ログイン

ユーザー名

パスワード

ログイン

[ご利用の手引き](#) [2017年度総合カタログ](#)

新規登録ボタンをクリックしてください。

ご利用者は、会員情報新規登録画面にて必要事項を入力し、登録していただきます。

ライセンスキーは、通知されたライセンスキーを入力してください。

会員情報新規登録

ご入力の上、「確認ページへ」ボタンを押してください。

メールアドレス [必須]	<input type="text"/>
パスワード [必須]	<input type="password"/>
	<input type="password"/> (確認用)
姓 [必須]	<input type="text"/>
名 [必須]	<input type="text"/>
住所	<input type="text"/>
電話番号	<input type="text"/> - <input type="text"/> - <input type="text"/>
ライセンスキー [必須]	<input type="text"/>
<input type="button" value="リセット"/> <input type="button" value="確認ページへ"/>	

※必須項目は必ずご記入ください

登録後に登録完了のメールが送られてきます。

会員情報新規登録後にログイン画面より、ユーザー名（登録したメールアドレス）と登録したパスワードを入力しログインします。



ナースing Nursing Channel
看護・医療・医療教育 NURSING & CARE & MEDICAL

ログイン

ユーザー名

パスワード

[ご利用の手引き](#) [2017年度総合カタログ](#)

2. ホーム画面の説明 (PC の場合)

左端の **CONTENTS MENU** をクリックするとカテゴリの一覧が表示されます。

The screenshot shows the Nursing Channel website interface. At the top, there is a navigation bar with the logo 'ナーシング Nursing Channel' and user information. Below this is a blue header with the text '看護・医療・医療教育 NURSING & CARE & MEDICAL'. The main content area is divided into sections: 'COMINGSOON' (今週のラインナップ) with 'お知らせ' (Notice) items, and 'NEW ARRIVAL' (新着動画) with three video thumbnails. The left sidebar contains a 'CONTENTS MENU' which is highlighted with a red box and a blue arrow pointing to the '医療安全' category in the next screenshot.

視聴したいカテゴリをクリックし選択します。

The screenshot shows the 'CONTENTS MENU' on the website. The menu items are listed vertically: 基礎看護, 看護管理, 看護の歴史, 看護論, 成人看護, 医療安全, 国際看護, 災害看護, 救命救急, 小児看護, 母性看護, 精神看護, 老年看護, 在宅看護, 一般市民指導用. The '医療安全' category is highlighted with a red circle and a blue arrow pointing to it.

さらにカーソルをご希望のカテゴリに合わせてクリックすると登録されている作品の一覧が表示されます。ご覧になりたいビデオ教材のタイトルや画像をクリックすると作品の概要と動画が視聴できます。



訪問看護の実際

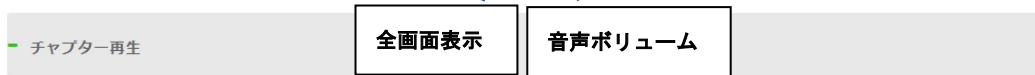
訪問看護の実際 ～ 訪問看護ステーションの現場から学ぼう ～

訪問看護の仕組みの解説と実際の訪問看護ステーションの現場の活動を紹介しながら、訪問の準備・訪問時の看護・訪問後の調整などを解説しています。訪問看護ステーションの現場やインタビューから訪問看護の実際を学ぼう。

在宅看護

【主な内容】

- ・ 訪問看護の仕組み
- ・ 訪問の準備
- ・ 訪問時の看護
- ・ 訪問後の調整



- ▶ 1 訪問看護の仕組み (00:00:01.00)
- ▶ 2 訪問の準備 (00:04:28.00)
- ▶ 3 訪問時の看護 (00:10:06.00)
- ▶ 4 訪問後の調整 (00:20:19.00)



▶ **CHAPTER再生はここをクリック**

検索機能・索引機能について

ホームページの上部にある「検索」のボタンをクリックし検索したいワードをいれます。



索引検索の場合は、「索引」のボタンをクリックしワードを選択してください。



3. パスワードの再設定およびパスワードをお忘れの方

ログイン画面の「パスワード再設定」をクリックし、メールアドレスを入力してから送信してください。

再発行の案内メールが送られてきますので、本文内に記載されたURLをクリックし、パスワード変更画面より新しいパスワードを入力し変更をしてください。



ナースing Nursing
チャンネル Channel

看護・医療・医療教育 NURSING & CARE & MEDICAL

ログイン

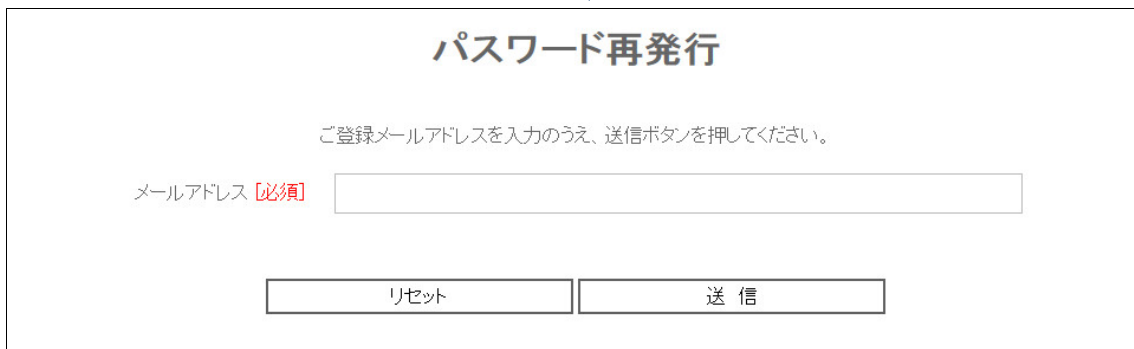
ユーザー名

パスワード

ログイン 

ご利用の手引き  2017年度総合カタログ 

新規登録 **パスワード再設定** 管理者ログイン

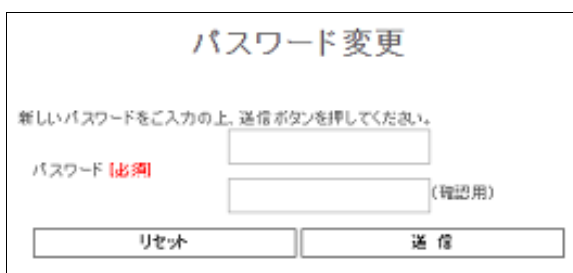


パスワード再発行

ご登録メールアドレスを入力の上、送信ボタンを押してください。

メールアドレス **[必須]**

リセット 送信



パスワード変更

新しいパスワードをご入力の上、送信ボタンを押してください。

パスワード **[必須]** (確認用)

リセット 送信



4. よくあるご質問

Q. メールアドレス、パスワードを入力してログインしたら「ID またはパスワードに誤りがあります。内容をご確認ください。」が表示された。

メールアドレスまたはパスワードに誤りがあります。「戻る」ボタンでログイン画面に戻り、もう一度正しいメールアドレス、パスワードを確認して入力してください。パスワードは入力欄の下部にある「パスワード表示」をチェックすると、入力されたパスワードが表示されますのでご確認ください。

Q. パスワードを忘れてしまった。

ログイン画面の「パスワードを忘れてしまった方は[こちら](#)」のリンクをクリックして、パスワードの再発行手続きをしてください。

Q. 起動したまま時間をおいて使用したら、エラーが表示された。

使用していない時間が2 時間程経過するとコンテンツの接続を遮断し、自動的にログアウトされます。ログイン画面から再度ログインしてください。また、使用中でも他のデバイス（スマートフォン等）で後からログインすると、今まで使用していたデバイスでは強制ログアウトしエラーが表示されます。元のデバイスで使用したい場合は、再度ログイン画面からログインしてください。同じID で使用できるのは1 台のみとなりますのでご注意ください。

Q. 動画が再生できない、途中でとまってしまう

- ・ 「推奨環境」をご確認ください。

ストリーミング方式で配信を行っている為、ブロードバンド接続の速度が充分でない場合や端末の状態によってご視聴が難しい場合があります。以下を行った上で、再度お試しください。

- ・ 通信環境を安定させる(回線が混雑していない時間帯にアクセスする)
- ・ 端末メモリ容量を空ける(不要なタスクなどの削除)
- ・ 大きな処理能力を要するアプリケーションを使用されている場合は、そのアプリケーションを閉じる
- ・ ブラウザのキャッシュを削除(クリア)する
- ・ PCを再起動する

Q. Windows10をお使いの方の推奨ブラウザについて

Windows 10 では、新しい標準ウェブブラウザとして『Edge (エッジ)』が搭載されました。

インターネットエクスプローラーのバージョンアップ版で高速なブラウザです。

ナーシングチャンネル VPN のログインするときに Windows 10 に標準装備されていますマイクロソフトエッジのブラウザをお使いになるとスムーズに動画再生されます。

Q. ログイン時に「このWebサイトのセキュリティ証明書には問題があります」と表示されアクセスできない・・・

PC等の時計が、WebサーバーのSSL証明書の有効期限日より後の日時に設定されている場合、

この問題が発生する可能性があります。PCの時間を現在の日時に合わせてから再度ログインしてください

■その他 についてのお問合せ

ログイン画面下部の「お問い合わせ」より表示されるお問い合わせフォームより送信してください。

5. 推奨環境

※動画のストリーミングを視聴する場合には、「Adobe Flash Player」が必要となります。

またパソコンやスマートフォンでの時間設定はリアルタイムに合わせていただきますようお願い致します。

Windows OS

Windows Vista / 7 / 8

InternetExplorer 10以降

Chrome 最新

Firefox 最新

Mac OS

Mac OS 10.9以降

Chrome 最新

Safari 最新

Firefox 最新

iOS

iOS8

Safari 最新

Android

Android 4.1.2以降

標準ブラウザ 最新

Chrome 最新